

Toholampi

Graafinen ohjeisto

Toholammin kunta | Visuaalinen ilme V1.0

Sisältö

Alkusanat	02
Tunnus	03
Tekstilogo	04
Logo	05
Suoja-alueet	06
Virheellinen käyttö	07
Vaakuna	08
Vaakuna ja tekstilogo	09
Päävärit	10
Lisävärit	11
Värien saavutettava käyttö	12
Typografia	13
Typografiahierarkia	14
Graafiset elementit	15
Graafiset elementit ja värit	16
Profiilikuvat	17
Kuvakonsepti	18
Asettelumallit	19

Alkusanat

Toholammin kunnan graafinen ohjeisto määrittelee kunnan visuaalista viestintää ja sisältää sen toteuttamiseen tarvittavat elementit ja ohjeet.

Ohjeisto on tarkoitettu kunnan, sen työntekijöiden ja mahdollisten kolmansien osapuolien käyttöön. Se toimii kunnan visuaalisen ilmeen käsikirjana ja antaa vastauksia visuaalisten elementtien käytöstä. Ohjeistossa määritellään järjestelmällisesti logojen, tunnuksen, värien ja typografian käyttö.

Lisäksi siinä annetaan esimerkkejä visuaalisen tyylin soveltamisesta. Ohjeiston ensisijaisena tarkoituksena on antaa suuntaviivoja toteutukseen sekä tarjota parhaita käytäntöjä ja ideoita työn tueksi.

Ohjeisto jättää myös tilaa harkinnalle ja hyvälle maulle.

Toholampi

Tulevaisuuden kotilaakso

Tunnus

Tunnusta voidaan käyttää yksinään (kuvittavana elementtinä) vapaamuotoisemmassa kuntamarkkinoinnissa, somessa ja verkkoviestinnässä.

Tunnuksesta saa käyttää ainoastaan brändikirjassa esiteltyjä versioita eikä siitä saa tehdä omia sovelluksia.

Sijainti: Aineisto/01 Tunnus







Tekstilogo

Tekstilogo toimii virallisena Toholammin kunnan tunnisteena yksin tai tunnuksen kanssa.

Sijainti: Aineisto/02 Tekstilogo

Toholampi

Toholampi

Toholampi

Logo

Ensisijainen logo – pystyversio

Tunnus ja tekstilogo asetetaan päällekkäin, jossa tunnus on tekstin yläpuolella.

Milloin käytetään: Kun käytettävä tila on neliömäinen, pystysuuntainen tai tilaa on rajoitetusti leveyssuunnassa.

Käyttökohteet: Julisteet, roll-up:t, t-paidat, kassit ja mainosbannerit.

Sijainti: Aineisto/03 Logo

Toissijainen logo – vaakaversio

Tunnus ja tekstilogo rinnakkain, jossa tunnus on tekstin vasemmalla puolella.

Milloin käytetään: Kun käytettävissä oleva tila on matala ja leveä.

Käyttökohteet: Verkkosivuston yläpalkki, laskujen otsikot, kynät ja kirjekuoret.



Suoja-alueet

Tunnuksen suoja-alue

Tunnuksen ympärille on jätettävä riittävä suoja-alue.

Minimikoko tunnuksen leveydelle 13 millimetriä.

Logo versioiden suoja-alue

Logo versioiden ympärille jätetään aina suoja-alue O-kirjaimen mukaan, jonka sisälle ei saa sijoittaa tekstiä, kuvia tai merkkejä. Suoja-alue rauhoittaa tekstilogon ympäristön ja varmistaa sen luettavuuden.

Minimikoko tekstilogon leveydelle on 20 millimetriä.

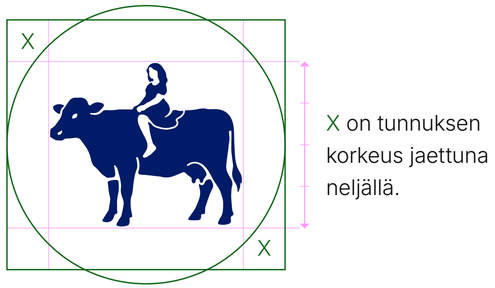

X on tunnuksen korkeus jaettuna neljällä.







Vaakuna

Musta, valkoinen ja sininen versio vaakunasta: Vaakunasta käytetään visuaalisessa ilmeessä ensisijaisesti sinistä ja valkoista versiota.

Mustavalkoversiota käytetään ainoastaan painoteknisesti rajoitetuissa yhteyksissä. Mustavalkoisessa versiossa väri on joko 100% musta tai 100% valkoinen. Sinistä vaakunaa sovelletusti vaaleilla taustoilla.

Taustavärit ei ole osa vaakunoiden negatiiviversiota; vaan ne ovat havainnollistamassa taustaväriä, jonka päällä valkoista ja sinistä vaakunaversioita käytetään.

Sijainti: Aineisto/04 Vaakuna



Toholammin kunnanvaakunan on suunnitellut Gustaf von Numers 1952-luvulla. Vaakunan selitys on *”hopeakentässä alainen, musta, yläpuoleltaan oksakoroinen polviorsi; kustakin sakarasta nousee punainen tulenlieska”*.

Vaakunan yksiväriset versiot toteutettu visuaalisen ilmeen uudistuksen yhteydessä 2026.

Suositukset vaakunalle ja taustaväreille.



Vaakuna ja tekstilogo

Virallisemmissa yhteyksissä, kun kunta viestii viranomaisen roolissa käytetään vaakunaa ja tekstilogoa.

Vaakunaa käytetään yksivärisinä ilmeen sovellusesimerkkien mukaisesti. Mikäli vaakuna halutaan esittää alkuperäisessä muodossa se sijoitetaan yksinään ja vaalealle pohjalle.

Sijainti: Aineisto/05 Vaakuna ja tekstilogo





Virheellinen käyttö

Logon virheellinen käyttö

1. Logon käytössä ei ole noudatettu turvarajaa.
2. Logon tai tunnuksen värejä on muutettu.
3. Logon tai sen osien mittasuhteita on venytetty.
4. Logotekstin tai tunnuksen kokoja on muutettu lukituksista.
5. Tekstilogon tekstityyppiä on vaihdettu.
6. Logo ja/tai tunnus on sijoitettu epäselkeän taustan päälle.













Päävärit

Toholammen pääväreistä sininen on ensisijainen sävy tunnuksen, logojen ja otsikoiden käytössä. Valkoinen ja okra on määritelty käytettäväksi taustaväreinä, kun halutaan ilmavuutta. Sinisen käyttö taustavärinä on myös mahdollista kansissa ja nostoissa, silloin käytetään teksteissä ja logoissa valkoista väriä.

Musta HEX ja RGB on leipätekstille digitaalisissa sovelluksissa, painotuotteissa käytetään CMYK 100% mustaa tai PMS väriä.

Ohjelmissa ja verkkokäytössä käytetään HEX- tai RGB-koodeja.

Väreille on määritelty painokäyttöön CMYK-arvot ja PMS-koodit (Pantone).

Eri värijärjestelmillä tuotetut värisävyt poikkeavat hieman toisistaan. Myös painojälki ja paperin laatu voivat vaikuttaa värin toistumiseen.

Sininen

HEX **#001B67**
RGB **0, 27, 103**

CMYK **100, 95, 27, 26**
PMS **PANTONE 2757 C**

Valkoinen

HEX **#FFFFFF**
RGB **255, 255, 255**

CMYK **0, 0, 0, 0**
PMS PAPERI

Okra

HEX **#F6DFBF**
RGB **246, 223, 191**

CMYK **3, 12, 25, 0**
PMS **PANTONE 7506 C**

Musta

HEX **#111111**
RGB **17, 17, 17**

CMYK **0, 0, 0, 100**
PMS **BLACK 6 C**

Lisävärit

Lisäväreinä käytetään keltaista, kirkasta magentaa ja vihreää. Lisävärejä sovelletaan informaation ja graafien tehostamiseen, kuten diagrammit, taulukot, kuvitukset ja pintojen taustaväreinä.

Keltainen

HEX **#FBBA03**
RGB **251, 186, 3**

CMYK **1, 29, 100, 0**
PMS **PANTONE 7408 C**

Kirkas magenta

HEX **#FF99FF**
RGB **255, 153, 255**

CMYK **11, 44, 0, 0**
PMS **PANTONE 236 C**

Vihreä

HEX **#0B6413**
RGB **11, 100, 19**

CMYK **87, 35, 100, 29**
PMS **PANTONE 2427 C**

Värien saavutettava käyttö

Kunnan viestinnässä värien käytössä tulee ottaa huomioon saavutettavuus. Tekstin ja taustan välillä on oltava riittävä tummuusero (kontrasti), jotta teksti on luettavissa.

Tässä esitellyt väriyhdistelmät ovat WCAG-testauksella (Web Content Accessibility Guidelines) todennettu AA-tason vaatimukset täyttäviksi yhdistelmiksi.

Mikäli teksti on saavutettavaa pienessä koossa, on se saavutettavaa myös suuressa koossa. Voit käyttää myös muita väriyhdistelmiä esimerkiksi suurissa tulosteissa, joissa teksti on huomattavan suuressa koossa.

Pieni teksti	Suuri teksti
Inter Regular, pienempi kuin 16pt	DM Serif Display Regular, suurempi kuin 18pt
Luonnollinen kotilaakso.	**Tulevaisuuden kotilaakso.**
Luonnollinen kotilaakso.	**Tulevaisuuden kotilaakso.**
Luonnollinen kotilaakso.	**Tulevaisuuden kotilaakso.**
Luonnollinen kotilaakso.	**Tulevaisuuden kotilaakso.**
Luonnollinen kotilaakso.	**Tulevaisuuden kotilaakso.**
Luonnollinen kotilaakso.	**Tulevaisuuden kotilaakso.**
Luonnollinen kotilaakso.	**Tulevaisuuden kotilaakso.**

Typografia

Toholammin visuaalinen ilme käyttää kahta ensisijaista kirjasinta DM Serif Display ja Inter.

DM Serif Display on suurikontrastinen ja tyylikäs kirjasin, jossa on sirot päätteet ja hienovaraisia yksityiskohtia. Muotokieleltä lähellä Toholampi -tekstitunnuksen kirjasinta. Nimensä mukaisesti (Display) se on suunniteltu käytettäväksi suurikokoisena. Suurena sen ohuet ja paksut linjat erottuvat hyvin ja luovat selkeän painotuksen ja visuaalisen hierarkian, mikä auttaa muun muassa kognitiivisesti rajoittuneita käyttäjiä ymmärtämään, mikä on sivun tärkein asia.

Inter on yksi parhaista ja saavutettavimmista digitaalisista kirjasimista. Se on suunniteltu nimenomaan tietokoneen ja puhelimen näytöille. Interissä on erittäin suuri x-korkeus, mikä pitää pienenkin tekstin luettavana.

Molemmat kirjasimet ovat ladattavissa täältä:
https://fonts.google.com/

Sijainti: Aineisto/06 Fontit

Mikäli ensisijaiset fontit eivät ole käytettävissä (esimimerkiksi Microsoft Office -ohjelmissa), käytä korvaavia fontteja:
Times New Roman (lihavoituna) otsikoille ja Aptos leipätekstille.

DM Serif Display Regular

ABCDEFGHIJKLMNOPQRSTUVWXYZÅÄÖ
abcdefghijklmnopqrstuvwxyzåäö
1234567890 €&?@#

DM Serif Display Italic

ABCDEFGHIJKLMNOPQRSTUVWXYZÅÄÖ
abcdefghijklmnopqrstuvwxyzåäö
1234567890 €&?@#

Inter Light
ABCDEFGHIJKLMNOPQRSTUVWXYZÅÄÖ
abcdefghijklmnopqrstuvwxyzåäö
1234567890 €&?@#

Inter Regular
ABCDEFGHIJKLMNOPQRSTUVWXYZÅÄÖ
abcdefghijklmnopqrstuvwxyzåäö
1234567890 €&?@#

Inter Medium
ABCDEFGHIJKLMNOPQRSTUVWXYZÅÄÖ
abcdefghijklmnopqrstuvwxyzåäö
1234567890 €&?@#

Inter Bold
ABCDEFGHIJKLMNOPQRSTUVWXYZÅÄÖ
abcdefghijklmnopqrstuvwxyzåäö
1234567890 €&?@#

Typografiahierarkia

Ohje muotoiluun: Määritellyt koot ovat suhteellisia. Kun luodaan materiaalia, jota luetaan huomattavasti kauempaa, skaalaa kaikkia kokoja ylöspäin, mutta säilytä fonttien välinen suhteellinen hierarkia.

Pääotsikko (H1)
Fontti: DM Serif Display (Regular)
Koko: 32–40 pt
Käyttö: Dokumentin tai sivun tärkein aloitusotsikko. Käytetään vain kerran sivua/dokumenttia kohden.

Otsikko (H2)
Fontti: DM Serif Display (Regular)
Koko: 24–28 pt
Käyttö: Suuret pääluvut ja laajat teemakokonaisuudet.

Otsikko (H3)
Fontti: DM Serif Display (Regular)
Koko: 18–20 pt
Käyttö: Luvun sisäiset väliotsikot. Huom: Tämä on alin otsikkotaso, jossa käytetään DM Serif-fonttia.

Otsikko (H4)
Fontti: Inter (SemiBold / Bold)
Koko: 15–16 pt
Käyttö: Alateemojen erottelu ja väliotsikot.
Huom: Tästä tasosta alkaen siirrytään Inter-fonttiin luettavuuden varmistamiseksi.

Otsikko (H5)
Fontti: Inter (Medium / SemiBold)
Koko: 13–14 pt
Käyttö: Lyhyet, napakat väliotsikot tekstiosioiden sisällä.

Otsikko (H6)
Fontti: Inter (Bold, UPPERCASE)
Koko: 11–12 pt
Käyttö: Erittäin pienet rakenteelliset otsikot, kuten "TIEDOTE" tai "YHTEYSTIEDOT". Voit lisätä hieman merkkiväliä (tracking, 60).

Leipäteksti (Body)
Fontti: Inter (Regular)
Koko: 10–11 pt, riviväli 1.35 (suuremmat otsikot vaativat hieman ilmavamman leipätekstin)
Käyttö: Kaikki tavallinen lukuteksti ja kappaleet.

Pääviesti / nosto / lainaus
Fontti: DM Serif Display (Italic)
Koko: 16–20 pt
Muotoilu: Voit käyttää tekstin molemmilla puolilla sisennystä.
Käyttö: Tärkeät avainlauseet, sitaatit tai tekstistä esiin nostettavat pääviestit.

Listaus (Bullet list)
Fontti: Inter (Regular)
Koko: Sama kuin leipätekstillä (10–11 pt)
Muotoilu: Sisennys vasemmalta. Riviväli tiiviimpi kuin leipätekstissä (esim. 1,15).

Kuvateksti / Pieni teksti
Fontti: Inter (Regular / Medium)
Koko: 8–9 pt
Käyttö: Kuvatekstit, lähdeviitteet ja taulukoiden alaviitteet.

ASUMINEN JA YMPÄRISTÖ

Asuminen

Käy taloksi – Asu kuin kotonasi!

Toholammin kunnalla ja KOY Toholammin Vuokrataloilla on kirkonkylässä ja Sykäräisessä käytössä noin 200 vuokra-asuntoa: yksiöitä, kaksioita ja kolmioita. Hyvin toimivat asumispalvelut, kauniit maisemat ja puhdas ilma antavat hyvät lähtökohdat asumiselle. Kaupan päälle Toholammilla on tarjota erinomaiset mahdollisuudet monenlaiseen harrastamiseen. Ja kun paikkakunnan palveluillakin pärjää pitkälle, niin mikäpä sen mukavampaa kuin asettua taloksi ja elää kuin kotonaan.

Hae asuntoa

Asuntojen haku ja asiakaspalvelu

Asuntoihin liittyvät linkit ja lomakkeet:
- Vapaat vuokra-asunnot löydät täältä
- Asuntohakemus
- Erityisryhmien (vanhukset ja vammaiset) asuntojen hakeminen: Soite - Asuminen
- Vikailmoituslomake

tai ota yhteyttä.

Laskutukseen liittyvissä asioissa ottakaa yhteys vuokralaskussanne ilmoitettuun yhteyshenkilöön.

Tulevaisuuden kotilaakso

Graafiset elementit

Graafisen elementin muotokieli on saanut vaikutteita Toholampea ympäröivästä luonnosta ja peltojen sävyistä.

Elementeistä käytössä on kaksi värivaihtoehtoa, jotka toimivat parhaiten tiettyjen ilmeen värien kanssa. Kts. seuraava sivu elementtien ja värien käytöstä.

Elementtejä voi käyttää ilmeen koristeluun, silloin kun pintoja halutaan elävöittää ilman kuvan käyttöä. Elementtejä voidaan käyttää juhlallisissa tiedotteissa tai todistuksissa.

Elementtejä on mahdollista käyttää nauhana toistaen useamman peräkkäin tai ympyrämuotoisena sinettinä.

Sijainti: Aineisto/07 Graafiset elementit













Graafiset elementit ja värit

Esimerkit graafisille elementeille parhaiten soveltuvista väriyhdistelmistä.

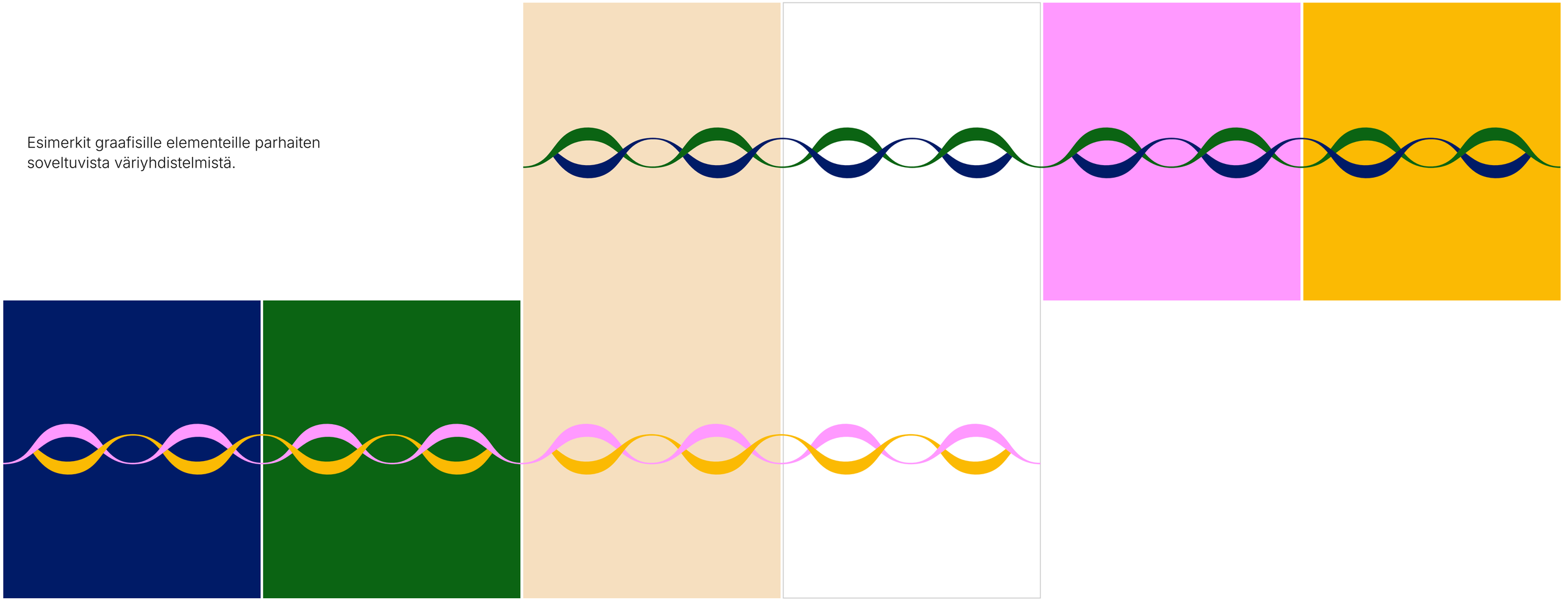

Profiilikuvat

Sosiaalisen median profiilikuvissa käytetään ensisijaisesti tunnusta.

Profiilikuvaksi on valmiit tiedostot taustaväreillä sininen, okra ja valkoinen.

Sijainti: Aineisto/08 Profiilikuvat

Sosiaalinen media



Favicon



Sivuston pieni graafinen symboli.

App Icon



Sovellusten ohjelmakuvake.

Leima



Asettelumallit

Asiakirjat ja kirjekuoret



PowerPoint

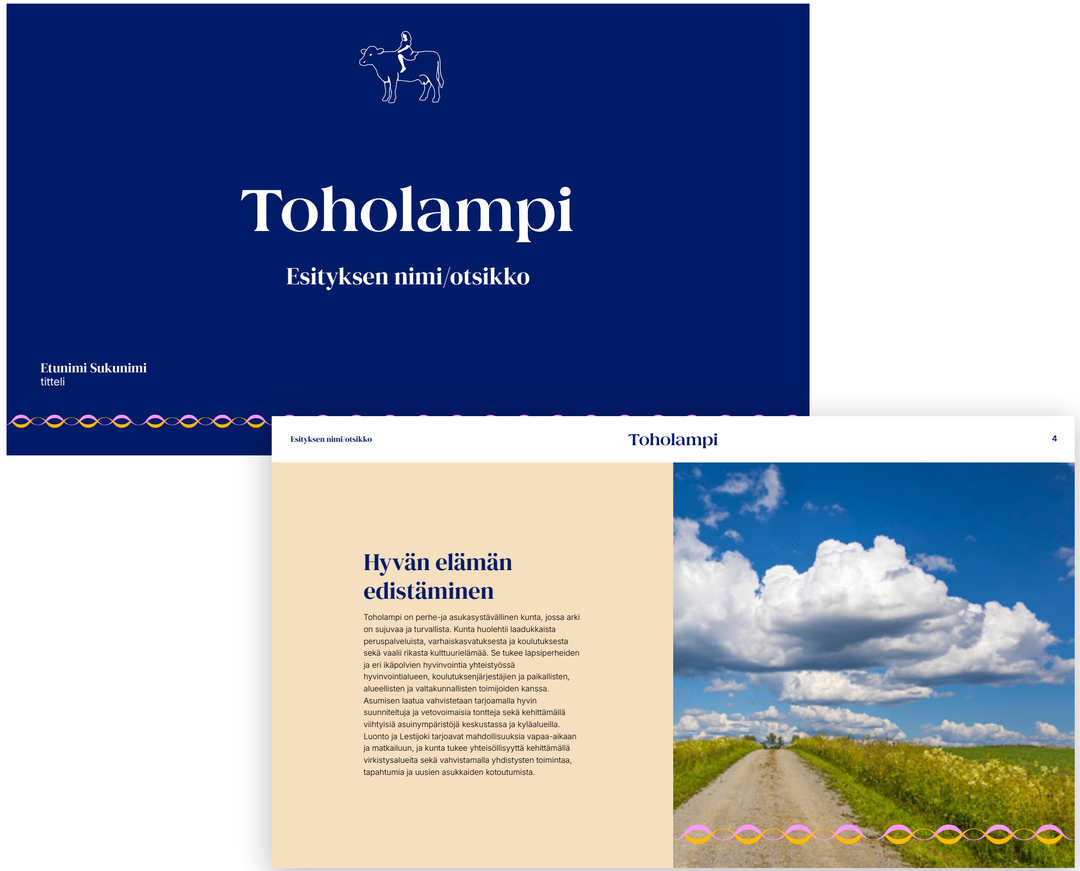

Asettelumallit

Käyntikortti

Etunimi Sukunimi
titteli

etunimi.sukunimi@toholampi.fi
+358 00 000 0000

Toholammin kunta
Toimiala/osasto
Lampintie 5
69300 Toholampi
www.toholampi.fi

Toholampi



Sähköinen allekirjoitusmallit

Ystävällisin terveisin,
Etunimi Sukunimi
titteli

+358 X0 X000 X00
etunimi.sukunimi@toholampi.fi

Toholampi

Ystävällisin terveisin,
Etunimi Sukunimi
titteli

+358 X0 X000 X00
etunimi.sukunimi@toholampi.fi

Toholammin kunta
Lampintie 5
69300 Toholampi
www.toholampi.fi

Toholampi

Asettelumallit

Esimerkit ilmoituksista

ILMOITUS

Tohotuli-kuntatiedote on jaettu koteihin

Tohotuli 4, ilmestyi 10.9.2026

Toholampi

PÄÄTÖSTIEDOTE

Kunnanhallituksen kokousasiat tiivistetysti

Hallitus kokousti 14.9.2026

Toholampi



Toholammin kirjasto tiedottaa

Pääkirjaston aukioloajat: ma 10-16, ti-to 12-19, pe 10-16
Omatoimiaika joka päivä 7-21 rekisteröityneille omatoimiasiakkaille.

Sykäräisen kirjaston aukioloajat:
Torstaisin koulupäivinä klo 10-13.
Omatoimiaika Sykäräisen kirjastossa ma-pe 16-21, la-su 7-21.
Tiedustele kulkulätkää Sykäräisen omatoimikirjastoon pääkirjastosta: 040 150 5280

Yhteystiedot: **Pääkirjasto**, Kirkkotie 2 | **Sykäräisen kirjasto**, Koulutie 21
toholammin.kirjasto@toholampi.fi | 040 150 5280

Toholammin kirjasto on mukana Hyvinvointipäivillä
Kannuksen Kitinvaparissa 11.–12-9. Tule tervehtimään kirjastoväkeä!

Toholampi

Toholammin kunnan tekninen osasto tiedottaa

Aurauspalvelu ikäihmisille

Toholammin kunta hoitaa sellaisten yksin tai kaksin asuvien pihan aurauksen, joilla on kotisairaanhoito Keski-Pohjanmaan Soitelta tai joilla toinen toimii omaishoitajana. Aurauskausi on 1.10.2026–30.4.2027.

Yhteydenotot aurauksiin liittyen 1.10.2026 alkaen toimistosihteeriin, puh. 040 150 5303.

Toholampi

Toholammin kirjasto tiedottaa

Pääkirjaston aukioloajat:
ma 10-16, ti-to 12-19, pe 10-16
Omatoimiaika joka päivä 7-21
rekisteröityneille omatoimiasiakkaille.

Sykäräisen kirjaston aukioloajat:
Torstaisin koulupäivinä klo 10-13
Omatoimiaika Sykäräisen kirjastossa
ma-pe 16-21, la-su 7-21.
Tiedustele kulkulätkää Sykäräisen
omatoimikirjastoon pääkirjastosta: 040 150 5280

Toholammin kirjasto on mukana Hyvinvointipäivillä
Kannuksen Kitinvaparissa 11.–12-9.
Tule tervehtimään kirjastoväkeä!

Yhteystiedot:
Pääkirjasto, Kirkkotie 2
Sykäräisen kirjasto, Koulutie 21
toholammin.kirjasto@toholampi.fi
040 150 5280

Toholampi

Asettelumallit

Sosiaalinen media profiili

toholamminkunta ···

Toholamminkunta

1,511 posts **1,222** followers **316** following

Government organisation

Toholampi - Luonnollinen kotilaakso

#toholampi #luonnollinenkotilaakso

Lampintie 5, Toholampi 69300

www.toholampi.fi and 2 more

Follow **Message**

Kuntatiedote **KPheimokan...** **Työpaikat**









Kuvamaailma

Toholammin kuvissa keskiössä on luonto ja ympäristö, kunnan asukkaat ja heidän tapansa elää. Kuvissa ihmiset ovatkin positiivisia, aktiivisia toimijoita, jotka esiintyvät omana itsenään. Kuvien henkilöt voivat olla tunnistettavia tai tunnistamattomia.

Oma ja paikallinen kuva voittaa useimmiten kuvapankkikuvan. Emme myöskään suosi tekoälyllä tuotettuja kuvia, vaan pyrimme kuvissa aitouteen ja viestimään mahdollisimman läheltä Toholammin ympäristöä ja asukkaita.

Huomioitavaa:

- Kuvien esteettinen ja tekninen laatu (riittävän tarkka resoluutio)
- Ihminen jollain tasolla läsnä
- Luonnollisuus ja luontevuus
- Kuvien vaihtelevuus ja mielenkiinnon säilyttäminen
- Yhtenäinen linja
- Älä litistä tai venytä valokuvia











Asettelumallit

Esimerkkejä väripintojen käytöstä

Toholammin kunta

TARJOUSPYYNTÖ

Ostopalvelulomituksista kaudelle 2027–2028

Toholammin lomituspalvelut

TAPAHTUMA

Yrittäjien aamupala Toholammin kunnantalolla

Torstaina 10.9. klo 7.30

Toholampi

Toholammin kunta

ILMOITUS

Tohotuli-kuntatiedote on jaettu koteihin

Tohotuli 4, ilmestyi 10.9.2026

PÄÄTÖSTIEDOTE

Kunnanhallituksen kokousasiat tiivistetysti

Hallitus kokousti 14.9.2026

Toholampi

TARJOUSPYYNTÖ

Ostopalvelulomituksista kaudelle 2027–2028

Toholammin lomituspalvelut

Toholampi

TAPAHTUMA

Yrittäjien aamupala Toholammin kunnantalolla

Torstaina 10.9. klo 7.30

Toholampi

ILMOITUS

Tohotuli-kuntatiedote on jaettu koteihin

Tohotuli 4, ilmestyi 10.9.2026

Toholampi

Toholampi

PÄÄTÖSTIEDOTE

Kunnanhallituksen kokousasiat tiivistetysti

Hallitus kokousti 14.9.2026

Asettelumallit

Tohotuli-tekstilogo

Sijainti: Aineisto/09 Tohotuli

Tohotuli



Tohotuli

Asettelumallit



Asettelumallit





Havainnekuvia tunnuksen
ja tekstilogon käytöstä tuotteissa.



Asettelumallit



Kiitos.

Toholampi

Puhelin (vaihde)
+358 40 150 5200

Sähköposti
toholammin.kunta@toholampi.fi

Instagram
@toholamminkunta

Lampintie 5
69300 Toholampi

Toholammin kunta - visuaalinen ilme ja graafinen ohjeisto
Toni Rantanen, Art director, Flatlight 2026