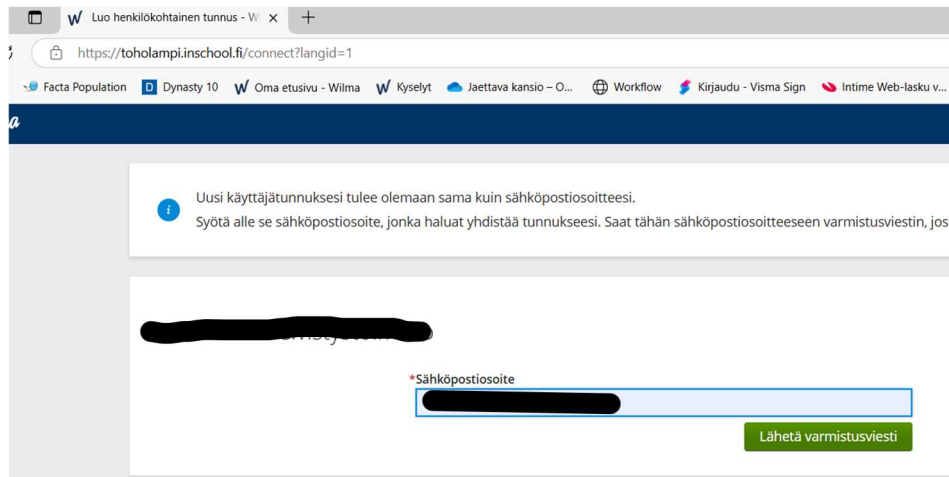


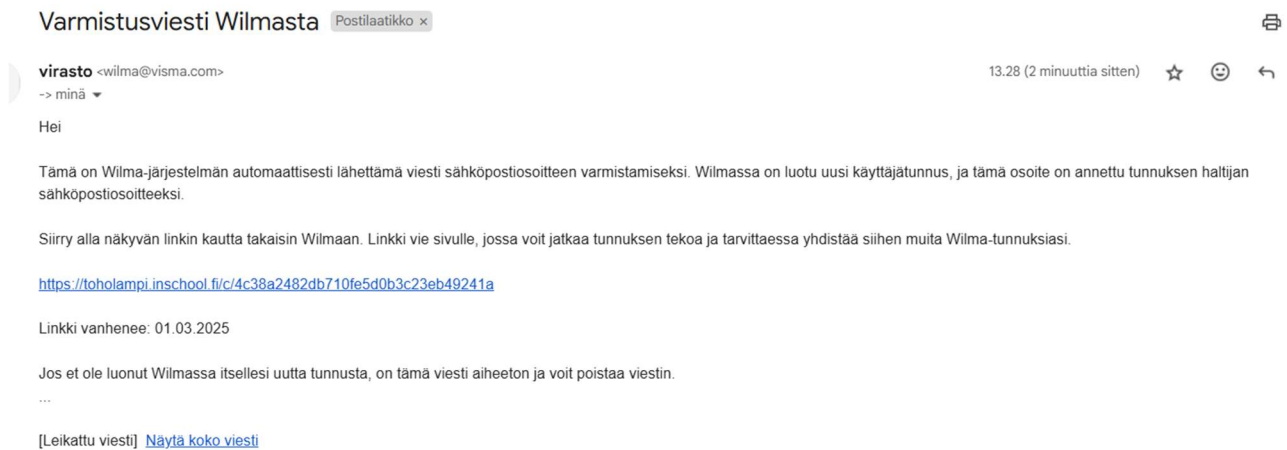
WILMA-tunnusten luonti ensimmäistä kertaa (sinulla ei ole aiempia lapsia Toholammin koulussa)

Mene tietokoneella sivulle: toholampi.inschool.fi/connect

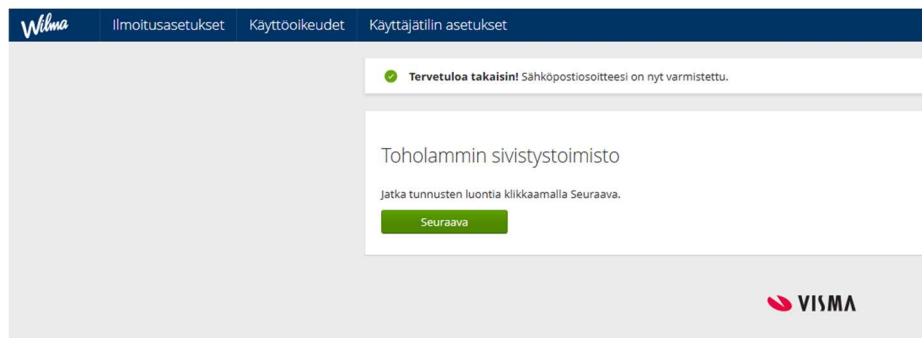


Kirjoita käytössä oleva sähköpostiosoitteesi ja Lähetä varmistusviesti

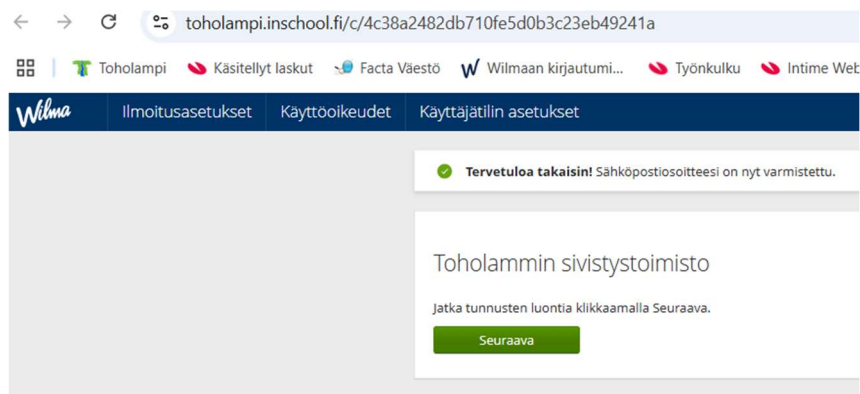
Mene sähköpostiisi ja varmista sähköpostiosoitteesi painamalla linkkiä



Linkistä painamisen jälkeen



Paina Seuraava



Paina Seuraava

Valitse ”Avainkoodi” ja kirjoita avainkoodisi, joka löytyy ilmoittautumisen mukana olevista lapuista

Wilma-tunnukset/Avainko... Käyttäjän tiedot Salasana Luo/Yhdistä tunnus Valmis

Wilma-tunnukset/Avainkoodit

 Tällä sivulla voit lisätä Wilma-tunnukseesi uusia rooleja. Anna yhtä roolia kohden JOKO Wilma-tunnus TAI avainkoodi, sen mukaan kumman olet koululta saanut.

Minulla on...

avainkoodi, esimerkiksi ABCDE-12345-EDCBA-67890

yksi tai useampi olemassa oleva Wilma-tunnus


Avainkoodit

Jos olet saanut avainkoodin, täytä se ja klikkaa Lisää-painiketta. Jatka sitten seuraavaan vaiheeseen klikkaamalla Seuraava-painiketta tai lisää tarvittaessa ensin muita tunnuksia/avainkoodeja.



ABCDE 12345

Wilma-tunnukset/Av... Puuttuvien tietojen tä... Käyttäjän tiedot Salasana Luo/Yhdistä tunnus Valmis

Wilma-tunnukset/Avainkoodit

 **Tunnus/Avainkoodi lisätty.** Jatka seuraavaan vaiheeseen klikkaamalla Seuraava-painiketta tai lisää tarvittaessa ensin muita tunnuksia/avainkoodeja.

Roolit

Minulla on...


avainkoodi, esimerkiksi ABCDE-12345-EDCBA-67890

yksi tai useampi olemassa oleva Wilma-tunnus

Roolit alle tulee näkyviin henkilön nimi, johon avainkoodi on yhdistetty.

Wilma-tunnukset/Av... Puuttuvien tietojen tä... Käyttäjän tiedot Salasana Luo/Yhdistä tunnus Valmis

Täydennä vielä alla pyydetyt tiedot.



*Syntymäaika (pp.kk.vvvv)

Kirjoita lapsen syntymäpäivä ja valitse seuraava. Jos syntymäajan kirjoittaa väärin, ohjelma herjaa siitä, etkä pääse eteenpäin.

Wilma-tunnukset/Av...

Puuttuvien tietojen tä...

Käyttäjän tiedot

Salasana

Luo/Yhdistä tunnus

Valmis

Käyttäjän tiedot

Täytä oma nimesi alla oleviin kenttiin. Tahdella merkityt ovat pakollisia tietoja.

*Sukunimi

*Etunimet

*Kutsumanimi

Edellinen

Seuraava

Täytä kenttien tiedot (omat eli huoltajan tiedot) ja valitse seuraava

Wilma-tunnukset/Av...

Puuttuvien tietojen tä...

Käyttäjän tiedot

Salasana

Luo/Yhdistä tunnus

Valmis

Salasana

Keksi vielä itsellesi salasana Wilmaan kirjautumista varten.

*Salasana

*Toista salasana

Salasanan tulee olla vähintään 8 merkkiä pitkä. Sen tulee sisältää vähintään kolme seuraavista: isoja kirjaimia, pieniä kirjaimia, numeroita tai erikoismerkkejä. Erikoismerkkejä ovat esim. pilkku, kaksoispiste ja kysymysmerkki. Salasana ei saa muistuttaa käyttäjätunnusta.

Kirjoita uusi salasanasasi vielä toisen kerran kirjoitusvirheiden välttämiseksi.

Edellinen

Seuraava

Täytä salasana ja valitse seuraava

Wilma-tunnukset/Av...

Puuttuvien tietojen tä...

Käyttäjän tiedot

Salasana

Luo/Yhdistä tunnus

Valmis



Tarkista vielä, ettei antamissasi tiedoissa ole virheitä.

Tunnuksen tiedot

Nimi

██████████

Käyttäjätunnus

██████████

Roolit



██████████ huoltaja

Edellinen

Luo tunnus

Tarkista tiedot ja seuraava



Tunnuksen luominen onnistui. Voit nyt kirjautua Wilmaan käyttäjätunnuksella ██████████ [Takaisin etusivulle](#)

TUNNUS WILMAAN on luotu, nyt pääset kirjautumaan Wilmaan. Painamalla ”Takaisin etusivulle” pääset kirjautumaan

← → ↻ toholampi.inschool.fi 🔍 ⭐ 👤

☰ Toholampi 🚫 Käsitellyt laskut 🗨️ Facta Väestö 📄 Wilmaan kirjautumi... 🚫 Työnkulku 🚫 Intime Web-lasku v... >> 📁 Kaikki kirjanmerk

Wilma 👤

Mikä Wilma on?

Wilma on oppilaitoksen hallinto-ohjelman www-liittymä. Tämän Wilma-lisenssin omistaa **Toholammin sivistystoimisto**.
Opiskelijat valitsevat Wilmassa kursseja, seuraavat suorituksiaan, lukevat tiedotteita ja viestivät opettajien kanssa.
Opettajat syöttävät Wilman kautta arvioinnit ja poissaolot, päivittävät henkilötietojaan ja viestivät opiskelijoiden ja huoltajien kanssa.
Huoltajat seuraavat ja selvittävät Wilman kautta opiskelijan poissaoloja, viestivät opettajien kanssa ja lukevat koulun tiedotteita.
Wilmaa käyttävät myös oppilaitoksen henkilökunta, johto sekä työpaikkaohjaajat.
Kirjaudu Wilmaan syöttämällä oikealla puolella oleviin kenttiin käyttäjätunnukseksi ja salasanasasi. Paina tämän jälkeen *Kirjaudu sisään* -painiketta.
[Usein kysytyt kysymykset](#)
[Wilman huoltajaliittymän toiminnot](#)

Unohditko salasanasasi?

Jos sähköpostiosoitteesi on oppilaitoksen tiedossa, voit [tilata uuden salasanan](#). Muissa ongelmatilanteissa ota yhteys oppilaitokseen.

Kirjaudu sisään

[Unohditko salasanasasi?](#)

Kirjaudu sisään

Etusivu näyttää tältä

Wilma Viestit Työjärjestys Suoritukset Kokeet Tuntimerkinnot Tuki Tulosteet Kyselyt Tiedotteet Opettajat Henkilökunta Huoneet Lomakkeet

Viestit

Sinulle ei ole yhtään uutta viestiä.

[Kirjoita uusi viesti](#)

Ilmoitukset

Sinulle ei ole uusia ilmoituksia.

Tiedotteet

Sinua koskevia tiedotteita ei löytynyt.

Työjärjestys tänään

Päivän työjärjestys on tyhjä.

Huollettavasi tiedot

Nimi: ██████████ Ryhmänohjaaja/Luokanvalvoja: ██████████
Luokka: ●

[Lähetä viesti opiskelijan kaikille opettajille](#)

VISMA

Sinisellä osiolla näkyy eri osa-alueita esim. Viestit. Esikoulutulokkailla niiden alta ei löydy vielä mitään, eikä viestejä voi lähettää. Lähempänä koulun alkua (kun oppilaalle on määritetty luokka, opettaja jne) pääset näkemään tiedotteet, viestit ym. sekä kirjoittamaan viestejä.

Lomakkeet kohdan alta pääset ilmoittamaan lapsesi esikouluun.

Viestit Työjärjestys Suoritukset Kokeet Tuntimerkinnot Tuki Tulosteet Kyselyt Tiedotteet Opettajat Henkilökunta Huoneet **Lomakkeet**

Lomakkeet

Alla on lista oppilaitoksen käyttämistä lomakkeista. Lomakkeiden avulla voit tarkastella ja muokata tietoja sekä hakea erilaisiin palveluihin.

[2025 Esiovetukseen ilmoittautuminen](#)

Huoltajuus

<input type="text"/>	<input type="text"/>	<input type="text"/>	<input type="text"/>	<input type="text"/>
Huoltajan tyyppi *	Huoltajan sukunimi *	Huoltajan kutsumanimi *	Huoltajan lähiosoite *	Huoltajan postiosoite *
Äiti				69300 TOHOLAMPI
<input type="button" value="..."/>				<input type="button" value="..."/>
Huoltajan matkapuhelin *	Huoltajan työpuhelin	Huoltajan sähköpostiosoite *		
<input type="button" value="..."/>				

KOULUKULJETUS

Esikoululaiset saavat maksuttoman koulukuljetuksen, kun matka on yli 3 kilometriä.

Ruksikaa sopiva vaihtoehto ja tarvittaessa kirjoittakaa peruste.

Jos perusteenne on Muu syy, kirjoittakaa perustelunne Lisätietoja tai Muun syyn perustelut -kohtaan.

Jos vetoatte koulumatkan vaikeuteen tai rasittavuuteen, toimittakaa lääkärintodistus tms sivistystoimistoon.

Koulumatkan vaarallisuuden arvioinnissa käytämme koululiitukarttaa. Tarkempia tietoja löytyy kunnan nettisivuilta <https://www.toholampi.fi/yleista-opetuksesta/koulukuljetukset/>.

Lisätäkää lisätietoihin, jos koulukuljetusta ei tarvita tai muu oleellinen tieto, jolla on vaikutusta koulukuljetusreittien suunnitteluun. Jos tilanne koulukuljetusten suhteen muuttuu niin ottakaa yhteys sivistystoimistoon.

Haen koulukuljetusta

En tarvitse koulukuljetusta lainkaan esiopetusvuonna

Lapsi tarvitsee kuljetuksen eskarista iltapäivähoitoon

Peruste, jolla kuljetusta anotaan

Matka yli 5 kilometriä.

Lisätietoja tai Muun syyn -perustelut

LISÄTIETOJA

Allergiat

jkkgh

Hoidot ja terapiat

Erityisruokavalio

Muu tarpeellinen tieto koululle

ILTAPÄIVÄHOIDON TARVE ESIOPETUSVUODEN AIKANA (täydentävä varhaiskasvatus)

Kertokaa iltapäivähoidon tarve (arviokin riittää) esiopetusvuoden ajalle. Sivistystoimisto välittää tiedot varhaiskasvatukseen. Iltapäivähoidon järjestämispaikat selvenyvät myöhemmin. Tulotiedot tulee ilmoittaa hoidon aloittamiskuukauden aikana esim vakavilman kautta, jos tulotietoja ei ilmoiteta maksu määräytyy korkeimman maksun mukaisesti.

- Täydentävää varhaiskasvatusta ei tarvita Täydentävää varhaiskasvatusta tarvitaan aamuisin Täydentävää varhaiskasvatusta tarvitaan iltapäivisin
- Hoidon tarve > 15 pv/kk Hoidon tarve < 15 pv/kk

Toiveita iltapäivähoitopaikan suhteen

ILMOITTAJA

- Hakemus valmis tallennettavaksi Saako päätöksen lähettää sähköpostilla? Täppä = Kyllä

*Päivämäärä ja ilmoittajan nimi

Tallenna tiedot

Peruuta

PAKOLLISTEN TIETOJEN PUUTTUESSA TALLENTAMINEN EI ONNISTU, Ylhäälle tulee herja ja pakolliset kentät näkyvät punaisena

Muutoksia ei tallennettu:

- Ilmoitan lapseni esiopetukseen tulevana syksynä on pakollinen tieto.
- Lapsen lähikoulu on pakollinen tieto.
- Päivämäärä ja ilmoittajan nimi on pakollinen tieto.

Ilmoitan lapseni esiopetukseen tulevana syksynä

*Lapsen lähikoulu

Kun kaikki tiedot on täytetty ja tallennat, tulee ilmoitus ”Tiedot on nyt tallennettu”

Tiedot on nyt tallennettu.

Ilmentakaa tiedot.
ittautumisajan päättymiseen asti.

Voit nyt kirjautua ulos oikeasta yläkulmasta

